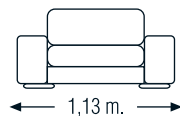
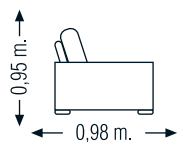
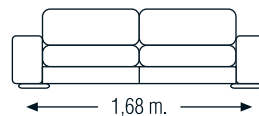


MEDIDAS



Sillón
m³: 1,05
Peso: 28 kg.



Sofá 2 pl.
m³: 1,56
Peso: 38 kg.



Sofá 3 pl.
m³: 1,93
Peso: 45 kg.

Mod. RINO



DIVATTO
CONFIANZA DE MARCA

EL Modelo Rino, incorpora los elementos básicos donde el diseño está a las órdenes del confort.
Su presencia de aspecto contemporáneo crea una atmósfera de bienestar y una sensación de un sofá bien hecho.

"PARA DESPERTAR LOS SENTIDOS"

CARACTERÍSTICASTÉCNICAS

- Estructura en madera.
- Suspensión asientos elástica 1ª calidad.
- Espuma de 30 kg. H.R. en los asientos, forrados con fibra 1ª calidad.
- Almohadas de asientos, respaldos y brazos desenfundables.
- Respaldos y brazos espuma de 25 kg. super suave forrados con fibra 1ª calidad.